

①

④

⑤

①

菜園
N O T E

菜園 N O T E



Natural
S A I E N S E I K A T U
Note Book



Natural
S A I E N S E I K A T U
Note Book

菜園生活.com

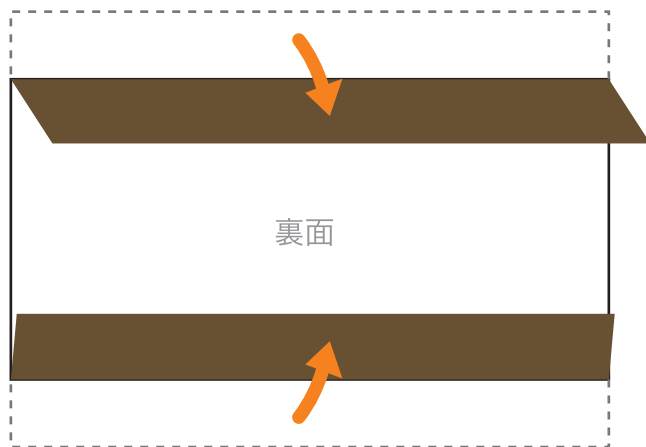
②

④


⑤

②

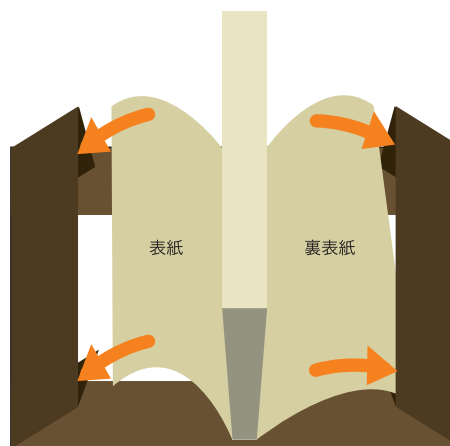
菜園 NOTE オリジナルブックカバーの作り方




1 まず①と①を結んだ線を折り返します。
同じように②と②も折り返します。



2 次に③と③を結んだ線を折り返します。
同じように④と④も折り返します。



3 最後に、2で折り返してできた部分に
表紙と裏表紙をそれぞれ差し込みます。



4 微調整をして完成です。